汛期雨季安全小知识

应急管理部宣传教育中心 2024年04月10日 17:26 北京

微信扫一扫
关注该公众号

点击上方蓝字
关注应急管理

雨季来临，时常都会出现暴雨大风等天气，内涝、洪水等情况也时有发生，给我们的日常生活带来一些安全隐患，有哪些需要注意的地方呢？以下关于汛期雨季安全的小知识需谨记！


汛期自救知识之
地质灾害
山洪

汛期暴雨局地性、突发性强，雨量大、危害重，极易引发山洪、山体滑坡、泥石流等次生灾害，突遇自然灾害我们该如何科学避险呢？

按照预先设计的路线撤离，之前如果没有撤退路线，就尽量选择往两侧高地逃生。

冷静判断环境，**不要**沿着洪道方向逃跑，而要向两侧快速躲避，不轻易涉水过河。



合理安排，珍惜逃生时间，**不要**为了转移家禽、贵重物品等，延误了最佳逃洪时间。

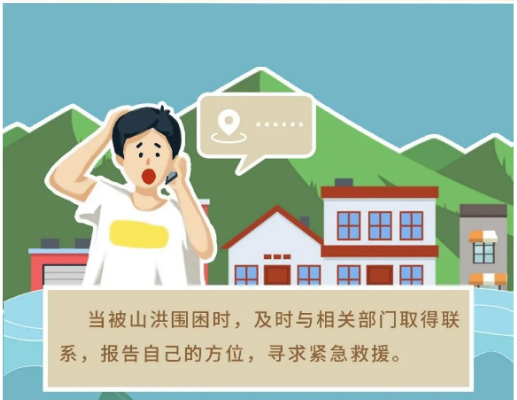

当被山洪围困时，及时与相关部门取得联系，报告自己的方位，寻求紧急救援。

山体滑坡



沉着冷静勿慌乱，向垂直于滚石前进的方向或滑坡方向的两侧逃离，并尽快在周围寻找安全地带。

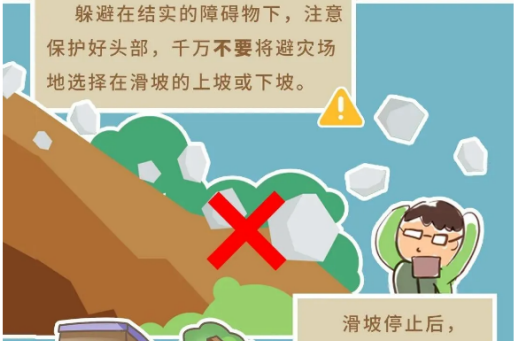

躲避在结实的障碍物下，注意保护好头部，千万**不要**将避灾场地选择在滑坡的上坡或下坡。



滑坡停止后，**不要**立刻回家检查情况。滑坡会连续发生，贸然回家，可能会遭到二次滑坡的侵害。

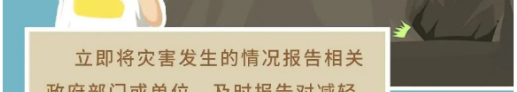

立即将灾害发生的情况报告相关政府部门或单位。及时报告对减轻灾害损失非常重要。



泥石流



在上游地区的人，如果发现了泥石流症状，应设法立即通知泥石流可能影响的下游村庄、学校、厂矿等。



在沟谷内逗留或活动时，一旦遭遇大雨、暴雨，要迅速转移到安全的高地，**不要**在低洼的谷底或陡峻的山坡下躲避、停留。

发现泥石流袭来时，千万**不要**顺沟方向往上游或下游跑，向与泥石流方向垂直的两边山坡上面爬，要到平整安全的高地进行躲避，**不要**爬到树上躲避。



尽快与有关部门取得联系，报告自己的方位和险情，积极寻求救援。

强对流天气

防御指南

应急管理部

遇到雷雨天气，首先要做好

雷电灾害防御

尽量减少外出，关闭门窗，切断电源，不要打手机、接电话，不要洗澡。

如果在外面，赶快躲到有防雷设施的建筑物或汽车内，千万不要到树下、电杆下、塔吊下躲雨。

在空旷场地，不要打伞，不要把农具、羽毛球拍、高尔夫球杆等扛在肩上等。

做好可能出现的**强降雨**

及其可能引发的**洪涝灾害的防范**

不要在桥下、低洼地、河道停留。

还要防范山洪泥石流、塌陷等灾害。

要做好

冰雹灾害的预防

若遭遇冰雹，要及时躲避到结实的建筑物内。

如在野外空旷处，要将手护住头部。

应急管理部

要做好

大风灾害的预防

应急管理部

雷雨天气来临前或发生时，往往风很大，所谓“山雨欲来风满楼”就是这种天气规律的写照。

应急管理部

应急管理部

要远离高大建筑物，以避免被悬挂广告牌、玻璃等容易被风吹落的物体砸伤。

汛期雨季
交通出行安全
风险防控提示
SCHOOL BUS
行人出行



行人要避开**落地广告牌、变压器、电线杆**等危险区域。

行人要远离建筑工地**临时围墙及建在山坡上的围墙**。

行人不要贸然**涉水前行，警惕井盖、下水道、排污井等**，若发现路面有**漩涡**，一定要**绕行**。



驾车出行

驾车出门前先检查发动机盖和车门的**封闭情况及雨刮器、制动器状况**，发现故障及时排除。



行车要降低车速、**保持车距**，能见度低时可以**打开防雾灯。**



若车辆在涉水行驶中熄火，应在**水位还未完全涨上来前快速撤离，千万不要在车内等待救援**，以免水位过高时电动门窗自动锁定，危及人身安全。





路面积水不超过半个车轮时，一般可正常通过，但要**放慢车速，谨防车速过快致发动机进水而熄火**。

中国应急管理报新媒体中心制作
@lpc知物由学

综合整理：李静

审核：李振营

来源：应急管理部、人民网、中国应急管理报

点击下方“关注”按钮

获取应急管理资讯
学习应急科普知识